

OptiDrive 360

estran
Drive your business

ESTRAN SRL

Via Don Gnocchi 7
20148 MILANO MI
Tel 02 3664 3400
info@estran.it
www.estran.it

1. IMPARA

Informazioni
PRE-VIAGGIO
Consigli & Trucchi

4. CONFRONTA

Dashboard
Report



360°
OptiDrive

2. ALLENATI

Informazioni
DURANTE IL VIAGGIO
Feedback & Consigli

3. VALUTA

Informazioni POST-VIAGGIO
Statistiche sulle prestazioni di guida

Indicatori di prestazione OptiDrive 360



Eccesso di velocità

Mostra la velocità di guida, se si è al di sopra o entro i limiti di velocità.



Eventi di guida

Informa sugli eventi di guida quali sterzate, frenate e curve improvvise.



Inattività del motore

Informa sui tempi di inattività del motore per non sprecare carburante.



Consumo carburante

Mostra l'effettivo consumo di carburante e la sua efficienza.

Indicatori di prestazione OptiDrive 360



Marcia per inerzia

Sapere la strada che ci aspetta. Potenziali aree di marcia per inerzia vengono mostrate per aiutare ad anticipare e influenzare lo stile di guida e per ridurre il consumo di carburante.



Cambia marcia

Avvisa per cambiare con la marcia più alta per ottimizzare il consumo di carburante.



Velocità costante

Guidare in sicurezza e in modo ecologico è molto facile quando si guida ad una velocità costante sia in aree urbane, aree extraurbane e autostrade.



Velocità rispettosa dell'ambiente

Mostra il limite di velocità consigliato in base all'utilizzo ottimizzato di carburante e la sicurezza stradale.



OptiDrive 360 per l'autista

OptiDrive 360 per l'autista

OptiDrive 360 mette in condizione l'autista di migliorare continuamente le prestazioni di guida prima, durante e dopo i viaggi.

Tutte le informazioni sulle prestazioni di guida vengono mostrate sul driver terminal TomTom PRO.



IMPARA

Consigli & Trucchi
Informazioni PRE-VIAGGIO



ALLENATI

Feedback & Avvisi
Informazioni NEL-VIAGGIO



VALUTA

Statistiche di guida
Informazioni POST-VIAGGIO

IMPARA

OptiDrive 360 fornisce le informazioni pre-viaggio all'autista in modo da essere preparato per iniziare il percorso.

I driver terminal TomTom PRO forniscono Consigli & Trucchi su:

- OptiDrive: Guida Eco e Sicura
- Cambio marcia
- Anticipazione sul flusso del traffico
- Velocità
- Inattività del motore
- Eventi di guida
- Attrezzature che consumano energia
- Controllo pressione pneumatici
- Riduzione resistenza aerodinamica del veicolo



ALLENATI

Feedback attivi e avvisi all'autista vengono mostrati, senza distrarre, per facilitare una guida sicura.



Esempio:
Marcia per inerzia



Esempio:
Cambio marcia

ALLENATI

L'icona OptiDrive sull'angolo sinistro mostra il punteggio globale OptiDrive 360.






Esempio:
Eventi di guida
Sterzate brusche



Esempio:
Velocità ecologica

Punteggio OptiDrive



-  Eccellente
-  Buono
-  Sufficiente
-  Scarso
-  Molto scarso

Gli autisti possono vedere il loro punteggio globale OptiDrive sull'angolo in alto a sinistra del loro driver terminal PRO mentre guidano.

Lo status del punteggio globale delle loro prestazioni può variare da “Molto scarso” a “Eccellente”.

Punteggio dettagliato OptiDrive



Toccando sull'icona OptiDrive gli autisti possono vedere il loro punteggio individuale e il punteggio per ciascun indicatore di prestazione Optidrive per viaggio.

Questi simboli visualizzano facilmente le aree in cui si può migliorare. Informazioni più dettagliate possono essere visualizzate toccando un unico indicatore. Questo non deve essere usato durante la guida.

VALUTA

Gli autisti hanno diverse opzioni per valutare le loro prestazioni di guida individuali.

Il “Mio profilo di guida” mostra un trend sullo sviluppo delle prestazioni nel tempo e dà singoli consigli su come migliorare il punteggio.

Per un'analisi più approfondita sulle prestazioni di guida le «statistiche di guida» offrono tutti i dati per ogni indicatore di performance OptiDrive 360.





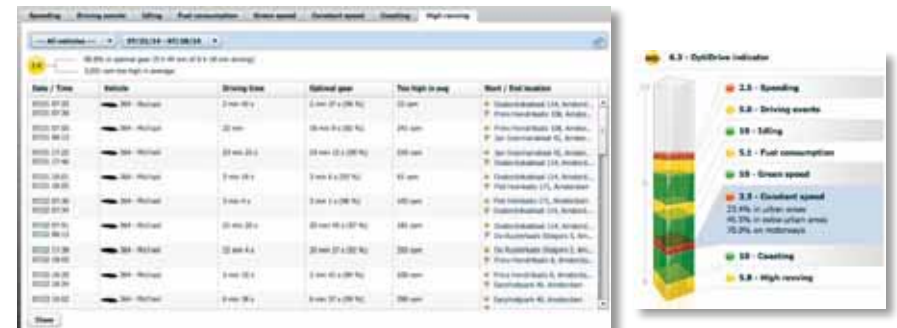
OptiDrive 360 nell'ufficio

OptiDrive 360 nell'ufficio

Ci sono diverse soluzioni in WEBFLEET per influenzare, monitorare e confrontare i dati OptiDrive 360.



Impostazioni OptiDrive



Driver detailed view



Dashboard



OptiDrive 360 reports

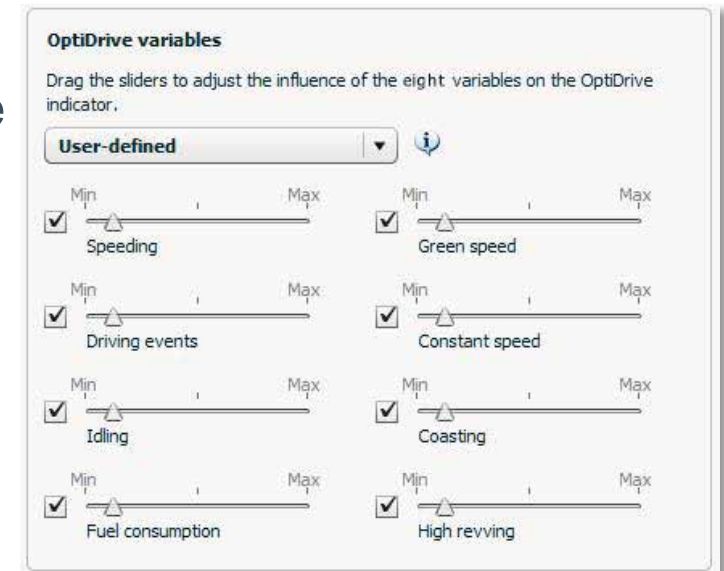
Impostazioni OptiDrive

Imposta dei benchmarks al punteggio OptiDrive

WEBFLEET fornisce già delle impostazioni predefinite su:

- Guida sicura & eco-friendly
- Guida sicura
- Guida eco-friendly
- Hardware – solo tracciabilità
- Hardware combinato

In alternativa si può impostare il peso di ogni indicatore di prestazione OptiDrive su una scala da 0 a 10 (Min a Max).



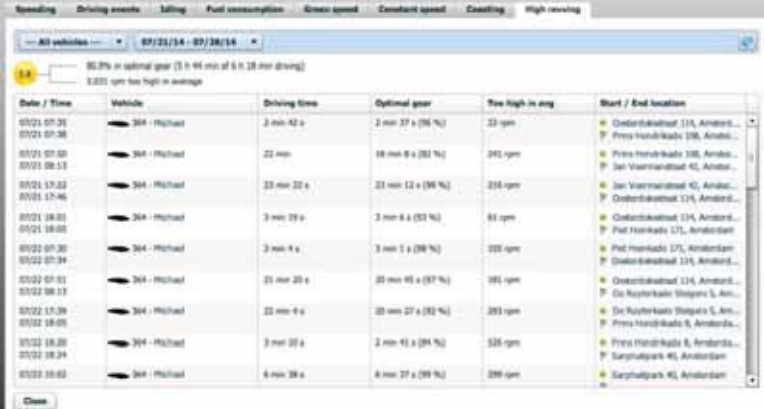
Vista dettagliata autista

Informazioni dettagliate delle prestazioni per autista sono disponibili via “ Driver detailed view” in WEBLFEET.

Si ottengono informazioni su:

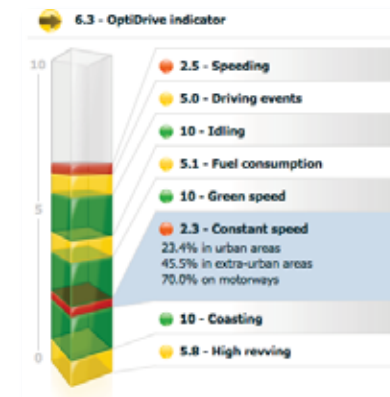
- Veicolo
- Tempo di guida
- Dati per ogni indicatore di prestazione OptiDrive 360
- Posizione

Dal “Driver detailed view” si può avere facile accesso al punteggio globale OptiDrive.



The screenshot shows a table with the following columns: Date / Time, Vehicle, Driving time, Optimal gear, Rev high in avg, and Start / End location. The data is filtered for the period 07/21/14 - 07/28/14. A summary at the top indicates 95.9% in optimal gear (3 h 44 min of 5 h 28 min driving) and 3.051 rpm low rev in average.

Date / Time	Vehicle	Driving time	Optimal gear	Rev high in avg	Start / End location
07/21 07:30	304 - Michael	3 min 42 s	3 min 27 s (95 %)	23 rpm	Oudekerkehoef 114, Amsterd...
07/21 07:38	304 - Michael	3 min 42 s	3 min 27 s (95 %)	23 rpm	Prins Hendrikade 106, Amster...
07/21 07:50	304 - Michael	22 min	18 min 8 s (81 %)	245 rpm	Prins Hendrikade 106, Amster...
07/21 08:13	304 - Michael	22 min	18 min 8 s (81 %)	245 rpm	San Viermanstraat 45, Amster...
07/21 17:22	304 - Michael	23 min 22 s	23 min 12 s (98 %)	216 rpm	San Viermanstraat 45, Amster...
07/21 17:46	304 - Michael	23 min 22 s	23 min 12 s (98 %)	216 rpm	Oudekerkehoef 114, Amsterd...
07/21 18:01	304 - Michael	3 min 29 s	3 min 4 s (93 %)	61 rpm	Oudekerkehoef 114, Amsterd...
07/21 18:03	304 - Michael	3 min 29 s	3 min 4 s (93 %)	61 rpm	Prins Hendrikade 171, Amsterd...
07/22 07:30	304 - Michael	3 min 4 s	3 min 1 s (98 %)	305 rpm	Prins Hendrikade 171, Amsterd...
07/22 07:39	304 - Michael	3 min 4 s	3 min 1 s (98 %)	305 rpm	Oudekerkehoef 114, Amsterd...
07/22 07:51	304 - Michael	21 min 20 s	20 min 40 s (97 %)	381 rpm	Oudekerkehoef 114, Amsterd...
07/22 08:13	304 - Michael	21 min 20 s	20 min 40 s (97 %)	381 rpm	De Kuyperkade Steigers 5, Am...
07/22 17:39	304 - Michael	21 min 4 s	20 min 27 s (92 %)	283 rpm	De Kuyperkade Steigers 5, Am...
07/22 18:05	304 - Michael	21 min 4 s	20 min 27 s (92 %)	283 rpm	Prins Hendrikade 8, Amsterda...
07/22 18:20	304 - Michael	3 min 20 s	3 min 41 s (94 %)	326 rpm	Prins Hendrikade 8, Amsterda...
07/22 18:24	304 - Michael	3 min 20 s	3 min 41 s (94 %)	326 rpm	Serpulpark 40, Amsterd...
07/22 18:52	304 - Michael	6 min 38 s	6 min 27 s (98 %)	289 rpm	Serpulpark 40, Amsterd...



VALUTA - Dashboard

Accesso istantaneo a come gli autisti stanno guidando.

Trend delle prestazioni di guida nel dashboard per:

- Intera organizzazione
- Gruppo di autisti - es. per area
- Autisti individuali
- Tipo di veicolo



L'indicatore OptiDrive offre una chiara panoramica e un trend per ogni indicatore di prestazione OptiDrive in tempo reale e sui viaggi precedenti.

- Trend giornaliero
- Trend settimanale
- Trend mensile


CONFRONTA - OptiDrive 360 reports

Un set di report sulle prestazioni di guida aiutano ad ottenere migliori risultati.

- OptiDrive 360 report
- OptiDrive 360 Overview report
- OptiDrive 360 report (dettagliato)

I report per gli indicatori di prestazioni dedicati a OptiDrive 360 sono disponibili anche in WEBFLEET come:

- Consumo di carburante
- Inattività del motore
- Eventi di guida



OptiDrive 360 report

Nel report OptiDrive 360 si può vedere il “punteggio” per ogni indicatore di prestazione OptiDrive 360, per autista o per un periodo selezionato.

Il report OptiDrive mostra gli indicatori con il più alto potenziale di miglioramento.

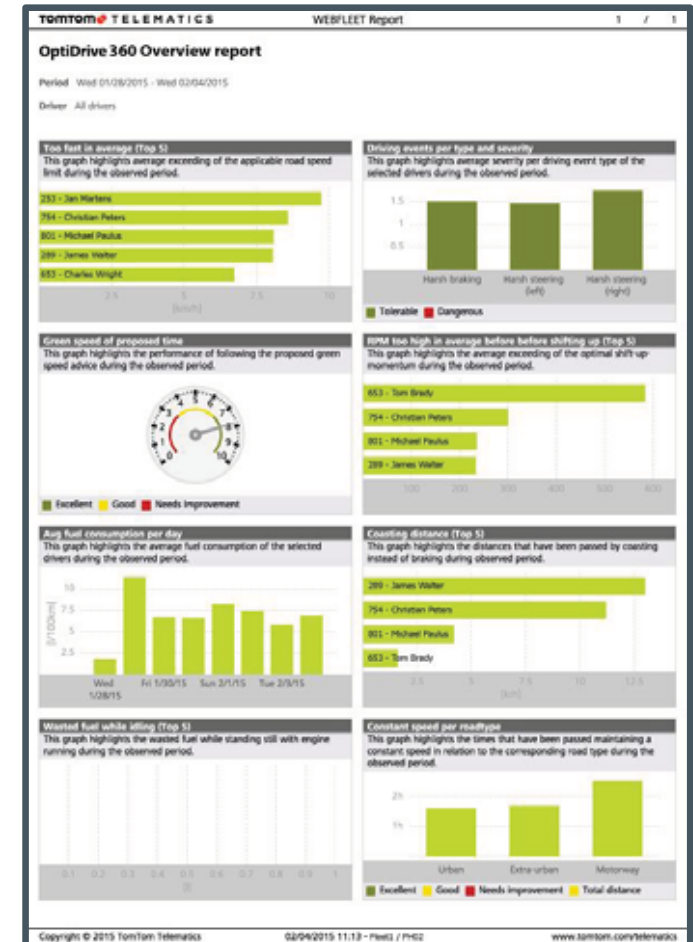
Viene evidenziato chiaramente anche il trend e le highlights dei 10 migliori risultati.



OptiDrive 360 Overview report

Il report Overview OptiDrive 360 mostra una panoramica grafica di tutti gli indicatori di prestazioni OptiDrive:

- Eccesso di velocità
- Inattività del motore
- Eventi di guida
- Consumo di carburante
- Marcia per inerzia
- RPM (Cambia marcia)
- Velocità costante &
- Velocità rispettosa dell'ambiente



OptiDrive 360 report (dettagliata)

Il report (dettagliato) OptiDrive 360 fornisce dati dettagliati su ogni indicatore di prestazione OptiDrive per giorno e per autista.

- Distanze percorse per l'ottimizzazione dei costi
- Utilizzo ottimale del cambio
- Velocità costante in diverse aree urbane, extra urbane e autostrade
- Consumo carburante
- Importo e gravità degli eventi di guida
- Tempo degli eccessi di velocità
- Utilizzo della velocità rispettosa dell'ambiente nei tempi proposti

